

[강의 VOD 녹화 가이드라인 (Power Point 사용)]

- Plenary Session & Free Paper -

Plenary와 Free Paper 세션의 모든 국내 구연 발표자분들께서는 발표는 녹화본으로 진행하되, Q&A는 현장(그랜드워커히서울호텔) 또는 온라인(줌)으로 참석을 요청 드립니다. (Q&A 참석 필히 요청) 아래에 안내 드리는 가이드라인을 참고하시어, 기한 내에 발표 파일을 제출해주시기 바랍니다.

제출 기한: 10월 29일(금)

1. 기본 사항

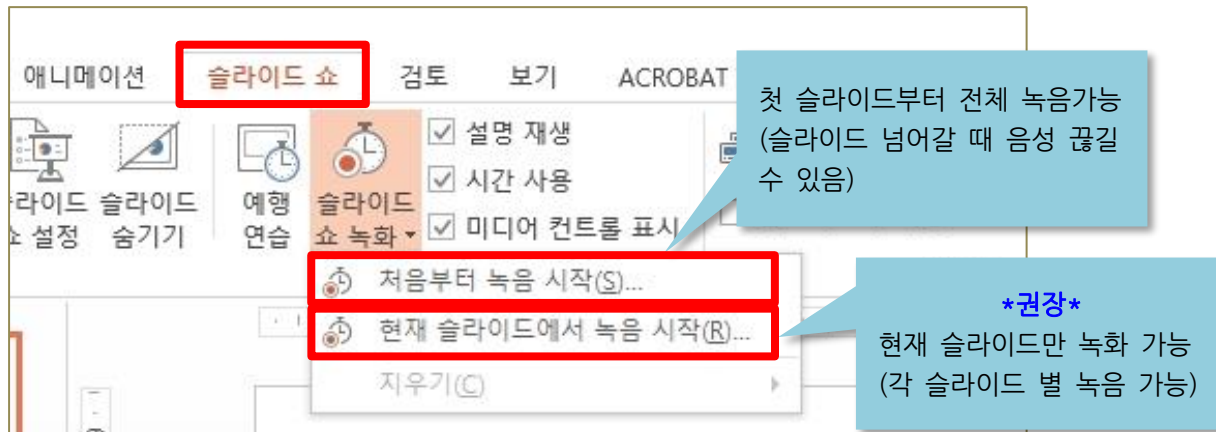
- ① 발표 언어는 세션별로 상이 합니다. (영어 또는 한국어)
- ② 가이드라인 작성 기준: PowerPoint 2013-2019 버전
- ③ PPT 슬라이드 비율: **16:9** / PPT 영상 저장 파일형식: **MP4**
- ④ 기본 폰트 (예: Calibri, Arial, Times New Roman 등) 사용 권장 드립니다.
- ⑤ 발표 시작(첫 슬라이드) 시 간단한 본인 소개 (성명, 소속, 발표제목 등) 해주시기 바랍니다.

※ PPT 템플릿 다운로드 (필요시 사용): http://people-x.com/kddw2021/KDDW2021_Oral_Template.pptx

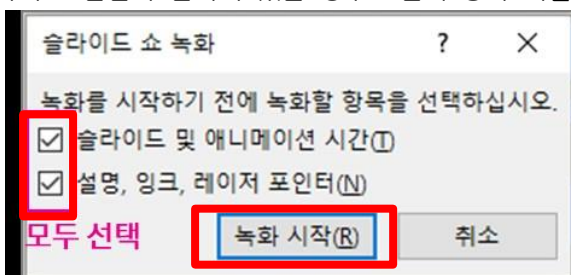
※ PowerPoint를 이용한 녹화가 익숙하지 않을 경우 Zoom 등 편하신 프로그램 방식으로 녹화하셔도 됩니다.

2. 녹화 준비 [더 알아보기]

- ① 마이크 상태 확인 (음질을 위해 노트북에서도 마이크 사용 권장).
- ② 화면 상단의 '슬라이드쇼' → '슬라이드쇼 녹화' → '현재 슬라이드 녹화' or '처음부터 녹음 시작' 클릭




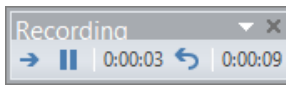



- ③ 안내 상자에서 항목 **전체 선택** 후 "녹화 시작" 클릭
(마이크 연결이 안되어 있을 경우 2번째 항목 비활성화 됨 → 마이크 연결 여부 체크)



3. 녹화 진행

① 녹화 진행 동안, 화면 왼쪽 상단의 아이콘 활용

< Power Point 2013 버전 >	< Power Point 2019 버전 >
<ul style="list-style-type: none"> ▪ 다음 슬라이드로 이동:  ▪ 녹화/녹음 일시 중지:  ▪ 현재 슬라이드 다시 녹화:  	

※ MS Office 버전에 따라 아래 아이콘 모양이 다르게 보일 수 있습니다.

※ 주의사항:

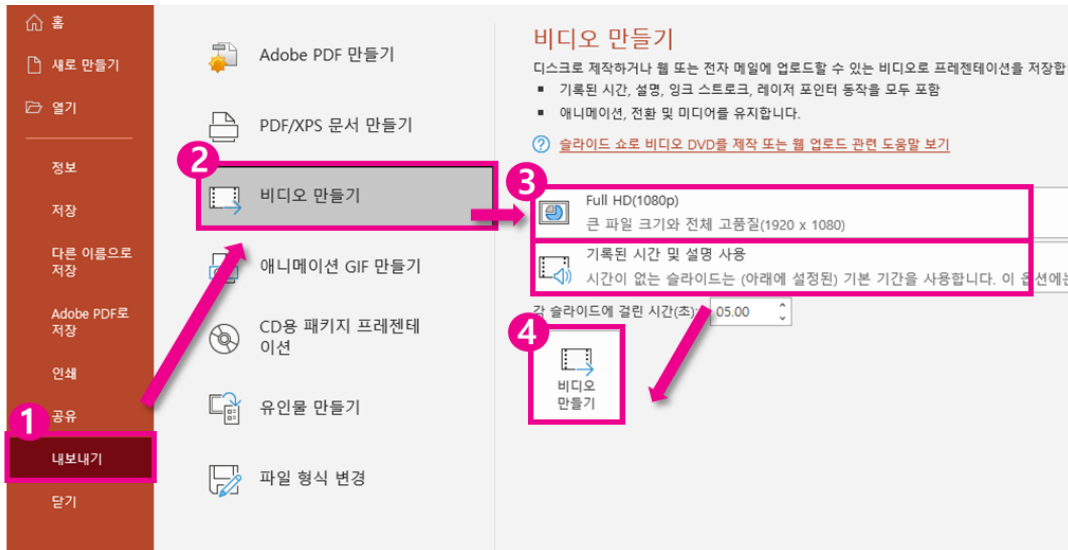
- 다음 슬라이드로 넘어가는 중에는 녹화/녹음이 되지 않습니다.
- 슬라이드 넘어 갈 때, 음성이 끊길 수 있으니 **이전 슬라이드에서 말씀이 끝나면 잠시 멈추고, 다음 슬라이드로 완전히 넘어간 후, 다시 말씀해주시기 바랍니다. (중요!)**
- 녹화 진행 중 이전 슬라이드로 돌아가게 되면 해당 슬라이드에 녹음된 내용이 삭제됩니다.
- 이전 슬라이드 내용이 필요한 구간에 해당 슬라이드를 미리 추가 삽입해주시기 바랍니다.

② 마지막 슬라이드에서 마우스 오른쪽 클릭 → ‘쇼 마침’ 클릭

* 녹화를 마치면 각 슬라이드 오른쪽 하단에 소리 아이콘이 자동 생성됩니다.

4. 파일 저장 (.mp4 형식)

① 화면 상단의 ‘파일’ → ‘내보내기’ → ‘비디오 만들기’ → ‘고품질(Full HD-1080p)’ 및 ‘기록된 시간 및 설명 사용’ 선택 → ‘비디오 만들기’ 클릭 → 저장 위치 선택 → MP4 형식 저장



5. VOD 검토 (★ 중요★)

① 제작된 VOD에 이상이 없는지 처음부터 끝까지 재생 후 사무국으로 제출 (음성 끊김, PPT내에 삽입된 동영상 재생여부, 영상&음성 싱크 등 확인)

6. 파일 제출

- ① 파일명: 세션코드_성함 (Ex. FP01-1_홍길동)
- ② 아래 Dropbox 링크로 제출 부탁드립니다.
※ 제출 링크: <https://www.dropbox.com/request/MMKGZqRwrApnGCX913NX>
- ③ 제출 마감일: **10월 29일 (금)**
※ 사전 VOD 검수 및 오류 점검을 위해 반드시 마감일내에 제출 부탁드립니다.

7. 발표 자료 동의서

KDDW2021은 연자/발표자분들께서 제출해 주신 발표자료(강의 VOD)를 교육 및 강의홍보 목적으로 사용하고자 합니다.

[목적]

- ① 대회 기간, 홈페이지를 통해 세션 시간에 발표 VOD 스트리밍
- ② 대회 종료 후, 교육의 목적으로 KDDW2021 참가자들에 한하여 대회 홈페이지에 2달 동안 발표자료(VOD) 다시 오기 오픈

이에 선생님께 동의를 구하고자 하오니, 아래 링크를 통해 승낙하여 주시기를 바랍니다.

※ 발표 자료 동의여부 선택: <https://forms.gle/e5jV1EQUFfPartgu5>